



Programa de Fortalecimiento de la Calidad en Instituciones Educativas
Formato de apoyo para analizar el Seguimiento Académico de proyectos PFCE 2016

PFCE

Universidad Autónoma de Yucatán

P/PFCE-2016-31MSU0098J-15 *Fortalecimiento de la Calidad Académica de los Programas Educativos y Cuerpos Académicos de la Facultad de Odontología.*

No. OP	Descripción del Objetivo Particular						
1	Asegurar y fortalecer el nivel de los CAs, así como la producción académica de los PTC que contribuyen de manera eficiente a los indicadores de capacidad y calidad académica de la DES.						
No. MA	Descripción de la Meta Académica	Valores Cualitativos			Valores Financieros		
		Programado	Alcanzado	%	Programado	Ejercido	%
1	Asegurar el nivel de consolidado del CAC de Crecimiento y Desarrollo Craneofacial	1.00	1.00	100.00	30,845.00	13,475.00	43.69
2	Fortalecer el nivel de en consolidación de los CAEC's de 1)Odontología Restauradora, 2) Odontología Infantil y del Adolescente,	2.00	2.00	100.00	59,233.00	26,511.81	44.76
3	Fortalecer al nivel de en consolidación del CAEF de: Periodoncia	1.00	1.00	100.00	13,396.00	8,534.00	63.71
4	Asegurar la vida colegiada de los cuerpos académicos de Odontología Infantil y del Adolescente, Crecimiento y Desarrollo Craneofacial, y Periodoncia.	3.00	3.00	100.00	161,878.00	150,704.00	93.10

No. MA	Trimestre 1			Trimestre 2			Trimestre 3			Trimestre 4		
	Meta Programada	Meta	Monto Ejercido y Aprobado	Meta Programada	Meta	Monto Ejercido y Aprobado	Meta Programada	Meta	Monto Ejercido y Aprobado	Meta Programada	Meta	Monto Ejercido y Aprobado
1	0.00	0.00	0.00	0.00	0.00	0.00	1.00	0.00	0.00	0.00	1.00	13,475.00
2	0.00	0.00	0.00	0.00	0.00	1,809.00	2.00	1.00	6,000.00	0.00	1.00	18,702.81
3	0.00	0.00	0.00	0.00	0.00	0.00	1.00	0.00	0.00	0.00	1.00	8,534.00
4	0.00	0.00	0.00	0.00	0.00	0.00	2.00	1.00	150,704.00	1.00	2.00	0.00

No. MA	Observación
1	El apoyo en esta meta propició la participación de dos profesores en foros odontológicos (nacional e Internacional), así como 2- estancias para trabajo colaborativo de investigación en otras IES.
2	El apoyo permitió 4-ponencias de resultados de trabajos de investigación en foros Nacionales e Internacionales de Odontología. Estancia académica para trabajo colaborativo, así como traducciones al inglés de manuscritos que se han sometido para publicación en revistas indexadas.
3	Esta meta fortaleció la participación de profesores del CA de Peiriodoncia en la presentación de resultados de proyectos de investigación en foros nacionales e internacionales.
4	El apoyo de esta meta permitió la presencia de experto ponente en área de odontología que impactó de manera favorable en un programa de Posgrado y en el de pregrado (C.D).De igual manera permitió fortalecer el equipamiento de radiología de los programas comunitarios de la DES.

No. OP	Descripción del Objetivo Particular						
2	Mantener y mejorar los indicadores de calidad de los Programas educativos de Licenciatura y Posgrado para su reconocimiento por parte de los organismos acreditadores, asegurando los indicadores de Competitividad Académica con base en el Modelo Educativo de la UADY vigente.						
No. MA	Descripción de la Meta Académica	Valores Cualitativos			Valores Financieros		
		Programado	Alcanzado	%	Programado	Ejercido	%
1	Fortalecer la movilidad estudiantil de los PE's de licenciatura de Cirujano Dentista y de Posgrado: Endodoncia, Periodoncia, Odontología infantil.	4.00	4.00	100.00	100,030.00	64,379.98	64.36
2	Asegurar y fortalecer los escenarios reales de aprendizaje para el desarrollo de competencias profesionales en una clínica de licenciatura, y dos espacios comunitarios en beneficio de al menos 200 alumnos.	200.00	200.00	100.00	382,596.00	336,506.99	87.95
3	Actualizar el acervo bibliografico, así como incrementar la participación de los alumnos de licenciatura de Cirujano Dentista en Proyectos de investigación de dos CA's.	2.00	2.00	100.00	62,522.00	12,221.00	19.55
4	Fortalecer y actualizar a académicos de la Licenciatura de Cirujano Dentista.	1.00	1.00	100.00	5,023.00	2,509.00	49.95

No. MA	Trimestre 1			Trimestre 2			Trimestre 3			Trimestre 4		
	Meta Programada	Meta	Monto Ejercido y Aprobado	Meta Programada	Meta	Monto Ejercido y Aprobado	Meta Programada	Meta	Monto Ejercido y Aprobado	Meta Programada	Meta	Monto Ejercido y Aprobado
1	0.00	0.00	32,554.00	0.00	0.00	0.00	0.00	0.00	0.00	4.00	4.00	31,825.98
2	0.00	0.00	0.00	0.00	0.00	0.00	0.00	0.00	336,506.99	200.00	200.00	0.00
3	0.00	0.00	0.00	1.00	0.00	0.00	0.00	0.00	0.00	1.00	2.00	12,221.00
4	0.00	0.00	0.00	0.00	0.00	0.00	1.00	0.00	0.00	0.00	1.00	2,509.00

No. MA	Observación
1	El cumplimiento de esta meta le dió la oportunidad a estudiantes de pregrado (Cirujano Dentista) de tomar créditos en otras IES nacionales, así como estancias de un mes en una IES extranjera en el caso de alumnos de posgrado.
2	El cumplimiento de esta meta contribuyó a la disponibilidad de material dental en los espacios comunitarios rurales, así como mejora de nuevos equipos de radiología de las clínicas de pregrado.
3	La suscripción de las revistas permitirá el fortalecimiento de nuestros alumnos de pre y posgrado en su formación académica.
4	El cumplimiento de esta meta abonó a la formación de académicos y alumnos de pre y posgrado.

No. OP	Descripción del Objetivo Particular						
3	Asegurar las condiciones académicas de los programas educativos de Posgrado, así como sus indicadores de calidad con el fin de incrementar su nivel de consolidación dentro del PNPC (CONACyT) o ingresar al mismo.						
No. MA	Descripción de la Meta Académica	Valores Cualitativos			Valores Financieros		
		Programado	Alcanzado	%	Programado	Ejercido	%
1	Fortalecer los laboratorios y/o clínicas en apoyo a los PEÁ's de posgrado de la DES.	5.00	5.00	100.00	868,784.00	403,276.83	46.42
2	Innovar y Flexibilizar los metodos de enseñanza-aprendizaje en beneficio de un PE	1.00	1.00	100.00	8,753.00	0.00	0.00
3	Apoyar la movilidad estudiantil del PE Especialización en Ortodoncia	1.00	1.00	100.00	7,521.00	7,521.00	100.00



No. MA	Trimestre 1			Trimestre 2			Trimestre 3			Trimestre 4		
	Meta Programada	Meta	Monto Ejercido y Aprobado	Meta Programada	Meta	Monto Ejercido y Aprobado	Meta Programada	Meta	Monto Ejercido y Aprobado	Meta Programada	Meta	Monto Ejercido y Aprobado
1	1.00	1.00	0.00	1.00	1.00	0.00	2.00	1.00	243,784.00	1.00	2.00	159,492.83
2	0.00	0.00	0.00	1.00	0.00	0.00	0.00	0.00	0.00	0.00	1.00	0.00
3	0.00	0.00	0.00	0.00	0.00	0.00	0.00	0.00	4,500.00	1.00	1.00	3,021.00

No. MA	Observación
1	El cumplimiento de esta meta permitió fortalecer la parte tecnológica en particular el área de radiología, así como material dental para prácticas odontológicas en los laboratorios que apoyan los PE's de Posgrado.
2	Se fortaleció la infraestructura tecnológica de la información.
3	Se logró la movilidad de alumno de posgrado a otra IES del país.

No. OP	Descripción del Objetivo Particular						
4	Fortalecer las condiciones académico-administrativas que contribuyan de manera eficiente a la formación integral de los estudiantes en actividades científicas, culturales, deportivas, educación ambiental, así como de atención y prevención de las adicciones.						
No. MA	Descripción de la Meta Académica	Valores Cualitativos			Valores Financieros		
		Programado	Alcanzado	%	Programado	Ejercido	%
1	Incrementar la formación integral de los alumnos del PE de Licenciatura a través de actividades científicas y prevención de enfermedades.	1.00	1.00	100.00	2,058.00	1,030.00	50.05
2	Fomentar la educación en valores y Responsabilidad social en estudiantes de los PE de Licenciatura de la DES	1.00	1.00	100.00	2,053.00	1,027.00	50.02
3	Fomentar la educación y Cuidado de la Salud en los estudiantes de Pregado de un PE	1.00	1.00	100.00	3,558.00	2,369.00	66.58

No. MA	Trimestre 1			Trimestre 2			Trimestre 3			Trimestre 4		
	Meta Programada	Meta	Monto Ejercido y Aprobado	Meta Programada	Meta	Monto Ejercido y Aprobado	Meta Programada	Meta	Monto Ejercido y Aprobado	Meta Programada	Meta	Monto Ejercido y Aprobado
1	0.00	0.00	0.00	0.00	0.00	0.00	0.00	0.00	1,030.00	1.00	1.00	0.00
2	0.00	0.00	0.00	0.00	0.00	0.00	1.00	0.00	0.00	0.00	1.00	1,027.00
3	0.00	0.00	0.00	0.00	0.00	0.00	1.00	0.00	0.00	0.00	1.00	2,369.00

No. MA	Observación
1	Se obtuvo la visita de académicos externos expertos en temas de odontología en la que impactaron de manera favorable los PE's de Pre y Posgrado.
2	Se obtuvo la visita de académicos externos expertos en temas de odontología en la que impactaron de manera favorable los PE's de Pre y Posgrado.
3	Se obtuvo la visita de académicos externos expertos en temas de odontología en la que impactaron de manera favorable los PE's de Pre y Posgrado.

 Dr. José de Jesús Williams Rector	Firma  M en O. Fernando Javier Aguilar Ayala Responsable del Proyecto
---	--

Los montos ejercidos que se reflejan en este reporte se presentan con carácter informativo, en tanto el Departamento de Seguimiento Financiero de la Dirección de Fortalecimiento Institucional, concluye la revisión de la documentación que la universidad capturó durante el cuarto trimestre del ejercicio 2016, para comprobar la aplicación de los montos asignados, y en su caso, la institución subsane en tiempo y forma las observaciones que se hayan emitido a los datos y comprobantes de pago asociados.

Universidad: Universidad Autónoma de Yucatán
Clave 911: 31MSU0098J

Clave de convenio: C/PFCE-2016-31MSU0098J-18-66

Proyecto: Fortalecimiento de la Calidad Académica de los Programas Educativos y Cuerpos Académicos de la Facultad de Odontología.

Clave de proyecto: P/PFCE-2016-31MSU0098J-15

Indicador de Calidad	Valor Original		Ajustado Anual		Ajustado Trimestral						
	Número	%	Número	%	Número	%	Número	%Alcanzado	%Trimestral	%Total de avance	Justificación IES
Capacidad Académica											
Total de Profesores de Tiempo Completo.											Total: 37
1.1.2	Especialidad	3	8.33	2	5.41	2	5.41	2	5.41	100	100
1.1.3	Maestría	27	75	28	75.68	28	75.68	28	75.68	100	100
1.1.4	Doctorado	6	16.67	7	18.92	7	18.92	7	18.92	100	100
1.1.5	Posgrado en el área disciplinar de su desempeño	36	100	35	94.59	35	94.59	35	94.59	100	100
1.1.6	Doctorado en el área disciplinar de su desempeño	5	13.89	6	16.22	6	16.22	6	16.22	100	100
1.1.7	Perfil deseable reconocido por el PROMEP-SES	29	80.56	29	78.38	29	78.38	29	78.38	100	100
1.1.8	Adscripción al SNI o SNC	1	2.78	2	5.41	2	5.41	2	5.41	100	100
1.1.9	Participación en el programa de tutorías	36	100	37	100	37	100	37	100	100	100
Total de profesores que conforman la planta académica											Total: 55
1.2.1	Profesores (PTC, PMT y PA) que reciben capacitación y/o actualización con al menos 40 horas por año	55	100	55	100	55	100	55	100	100	100
Total de Cuerpos Académicos											Total: 6
1.3.1	Consolidados	1	16.67	1	16.67	1	16.67	1	16.67	100	100
1.3.2	En Consolidación	4	66.67	4	66.67	4	66.67	4	66.67	100	100
1.3.3	En Formación	1	16.67	1	16.67	1	16.67	1	16.67	100	100
Competitividad Académica											
Total de Programas Educativos de TSUPA y Lic											Total: 1
2.1.1	Número y % de PE con estudios de factibilidad para buscar su pertinencia	1	100	1	100	1	100	1	100	100	100
2.1.2	Número y % de PE con currículo flexible	1	100	1	100	1	100	1	100	100	100
2.1.3	Número y % de PE que se actualizarán incorporando elementos de enfoques centrados en el estudiante o en el aprendizaje.	1	100	1	100	0	0	1	100	0	100 Se informó en el primer trimestre.
2.1.4	Número y % de PE que se actualizarán incorporando estudios de seguimiento de egresados y empleadores	1	100	1	100	0	0	1	100	0	100



EJERCICIO FISCAL 2016

Universidad: Universidad Autónoma de Yucatán
Clave 911: 31MSU0098J

Clave de convenio: C/PFCE-2016-31MSU0098J-18-66

Proyecto: Fortalecimiento de la Calidad Académica de los Programas Educativos y Cuerpos Académicos de la Facultad de Odontología.

Clave de proyecto: P/PFCE-2016-31MSU0098J-15

2.1.5	Número y % de PE que se actualizarán incorporando el servicio social en el plan de estudios	0	0	1	100	0	0	0	0	0	0		
2.1.6	Número y % de PE que se actualizarán incorporando la práctica profesional en el plan de estudios	1	100	1	100	0	0	1	100	0	100	Se informó en el primer trimestre.	
2.1.7	Número y % de PE basado en competencias	1	100	1	100	1	100	1	100	100	100		
Total de Programas Educativos de TSU/PA y Lic evaluables		Total: 1											
2.2.1	Número y % de PE que alcanzarán el nivel 1 los CIEES.	1	100	1	100	1	100	1	100	100	100		
2.2.2	Número y % de PE que serán acreditados por organismos reconocidos por el COPAES.	1	100	1	100	1	100	1	100	100	100		
2.2.3	Número y % de PE de licenciatura y TSU de calidad del total de la oferta educativa evaluable	1	100	1	100	1	100	1	100	100	100		
2.2.4	Número y % de PE de licenciatura/campus con estándar 1 del IDAP del CENEVAL	1	100	1	100	1	100	1	100	100	100		
Total de matrícula evaluable de Nivel TSU/PA y Lic		Total: 505											
2.3.1	Número y % de matrícula atendida en PE de TSU/PA y Licenciatura de calidad del total asociada a los PE evaluables	505	100	505	100	505	100	505	100	100	100		
Total de Programas Educativos de posgrado		Total: 5											
2.4.1	PE de posgrado que se actualizarán	5	100	5	100	0	0	5	100	0	100	Se informó en el primer trimestre.	
2.4.3	PE de posgrado reconocidos por el Programa Nacional de Posgrado de Calidad (PNPC)	4	80	5	100	5	100	5	100	100	100		
2.4.4	PE de posgrado que ingresarán al Programa de Fomento a la Calidad (PFC)	1	20	1	20	0	0	0	0	0	0	Se informó en el primer trimestre	
2.4.5	PE de posgrado que ingresarán al Padrón Nacional de Posgrado (PNP)	1	20	1	20	0	0	0	0	0	0	Se informó en el primer trimestre	
Total de Matrícula de nivel posgrado		Total: 62											
2.5.1	Número y porcentaje de matrícula atendida en PE de posgrado de calidad.	0	0	62	100	62	100	62	100	100	100		
Tasa de egreso por cohorte generacional de Licenciatura		M1	M2	%	M2	%	M2 Ajustado	% Ajustado	M2 Alcanzado	%Alcanzado	%Trimestral	%Total de avance	Justificación IES
2.8.1	Tasa de egreso por cohorte para PE de licenciatura Ciclo A	90	0	0	70	77.78	0	0	70	77.78	0	100	Se informó en el tercer trimestre.
Tasa de titulación por cohorte generacional de Licenciatura		M1	M2	%	M2	%	M2 Ajustado	% Ajustado	M2 Alcanzado	%Alcanzado	%Trimestral	%Total de avance	Justificación IES



Universidad: Universidad Autónoma de Yucatán
Clave 911: 31MSU0098J


Clave de convenio: C/PFCE-2016-31MSU0098J-18-66


Proyecto: Fortalecimiento de la Calidad Académica de los Programas Educativos y Cuerpos Académicos de la Facultad de Odontología.

Clave de proyecto: P/PFCE-2016-31MSU0098J-15

2.9.1	Tasa de titulación por cohorte para PE de licenciatura Ciclo A	90	0	0	63	70	63	70	63	70	100	100	
Tasa de graduación por cohorte generacional de Licenciatura		M1	M2	%	M2	%	M2 Ajustado	% Ajustado	M2 Alcanzado	%Alcanzado	%Trimestral	%Total de avance	Justificación IES
2.10.1	Tasa de graduación para PE de posgrado	60	0	0	24	40	24	40	24	40	100	100	

Porcentaje ponderado del cumplimiento de los indicadores de 100.00 %


Dr. José de Jesús Williams
Rector


M en O. Fernando Javier Aguilar Ayala
Responsable del proyecto